

## Instruktion for arbejde med Fosroc Nitobond:

### 1. Identifikation (produkt navn(e)):

Fosroc Nitobond ST

### 3. Sammensætning af/oplysninger om indholdsstoffer (særlige risici):

Produktet indeholder stoffer hvor længerevarende hudkontakt kan forårsage forbigående irritation.  
MAL-kode: 00-1 (1993)

### 4. Førstehjælpsforanstaltninger:



#### Øjne:

Gnid ikke i øjet. Skyl straks øjnene med rigeligt vand i mindst 15 min. Fjern eventuelle kontaktlinser og spil øjet godt op. Ved fortsat irritation forsæt skyllingen under transport til skadestuen.

#### Hud:

Fjern forurenede tøj og skyl huden grundigt med vand og vask med sæbe. Søg lægehjælp ved irritation.

#### Indånding:

Personen bringes i frisk luft, holdes i ro og under opsyn. Søg lægehjælp ved ubehag.

#### Indtagelse:

Skyld straks munden og drik rigeligt vand. Fremkald ikke opkastning. Hold personen under opsyn. Søg lægehjælp ved ubehag.

#### Øjenskylleflaske er anbragt:

I bilerne/værktøjscontaineren samt på værkstedet i spiserummet i reolen. (Kan fås hos Bo efter behov).



#### Telefon nr. til læge/skadestue:

24-timers-nødtelefon: Bispebjerg Hospitals giftlinje 82 12 12 12

### 5. Brandbekæmpelse:

#### Slukningsmateriel (type):

Brandslukningsmiddel vælges under hensyntagen til evt. andre kemikalier.

#### Placering:

På pladserne: I bilen eller i værktøjscontaineren.

På værkstedet: Slangevinder på væg mod kontor. Pulverslukker hænger på søjlen i smedrummet.

#### Forholdsregler ved brand:

Ved ophedning og brand dannes sundhedsskadelige dampe og gasser. Fjern alle personer fra området for at undgå indånding af dampe og gasser.

### 6. Forholdsregler overfor udslip ved spild:

#### Opsamlingsmateriale og placering:

Mindre spild skylles bort med rigeligt vand. Større spild fjernes med sugende materiale, og bør ikke udledes til kloakken.

#### Aflevering af spild:

Spild, rester og forurenede sand eller anden opsugningsmateriale afleveres på værkstedet til bortskaffelse.

#### Forholdsregler ved opsamling af spild:








Undgå kontakt med øjnene og langvarig hudkontakt.

#### Telefon nr. til lokale myndigheder i tilfælde af udslip til omgivelserne:



**Tillæg til sikkerhedsdatablade for:**
**1. Identifikation (produkt navn(e)):**

Fosroc Nitobond ST

	<p><b>7. Håndtering og opbevaring:</b>  <b>Opbevaringssted:</b>                  Opbevares på værkstedet.                  Opbevares i tæt lukket originalemballage ved temperatur mellem +15°C og +25°C.</p> <p><b>Krav ved omhældning:</b>                  Produktet bør ikke omhældes.</p>
	<p><b>Bortskaffelse (sikkerhedsdatabladets punkt 13):</b>  <b>Håndtering af affald (rester/spild):</b>                  Rester, forurenede sand og eventuel anden opsugningsmateriale afleveres på værkstedet til bortskaffelse. Undgå at større mængder produktet kommer i kloaksystemet.</p> <p><b>Håndtering af tom emballage:</b>                  Afleveres på værkstedet eller kan afleveres på genbrugsplads eller egnet container på byggepladsen.</p>
   	<p><b>8. Eksponeringskontrol/personlige værnemidler:</b></p> <p>Værnemidler udleveres på værkstedet af Bo eller Anja efter behov.</p> <p><b>Ventilation:</b>                  Sørg for god ventilation</p> <p><b>Åndedrætsværn:</b>                  Ikke påkrævet.</p> <p><b>Handsker:</b>                  Beskyttelsehandsker af gummi eller nitril.</p> <p><b>Øjenværn:</b>                  Ved risiko for stænk, skal der anvendes beskyttelsesbriller eller ansigtsskærm.</p> <p><b>Beklædning:</b>                  Ved tilsmudsning hvor almindelig arbejdstøj ikke kan beskytte huden, skal der anvendes overtræksdragt..</p>
	<p><b>12. Transport (intern) (sikkerhedsdatabladet punkt 14):</b>                  Transporter beholder i oprejst stilling for at undgå spild.</p>
	<p><b>13. Oplysninger om regulering (sikkerhedsdatabladet punkt 15):</b>  <b>Anvendelsesbegrænsning:</b>                  Produktet er lokalirriterende.</p> <p><b>Uddannelse/instruktion:</b>                  Du skal være over 18 år, samt have modtaget mundtlig instruktion.</p>
	<p><b>14. Andre oplysninger (sikkerhedsdatabladet punkt 16):</b>                  Anvendelse: På byggepladser som primer på betonelementer og accelerator til reparationsmørtel Fosroc Renderoc HD535.                  Dato: 8/1-20                  Udarbejdet af: KP</p>